

## CERTEZZA – SOCIEDADE MEDIADORA DE SEGUROS, LDA

### RELATÓRIO DE GESTÃO

Ano de 2023

#### Introdução:

A sociedade CERTEZZA – Sociedade Mediadora de Seguros, Lda., registada na Conservatório do Registo Comercial de Angra do Heroísmo, sob o número 512 068 674, sendo este também o NIPC, tem sede na Rua Dr. Alfredo Silva Sampaio, nº 2-A, 9700-013 São Bento, Angra do Heroísmo. O seu capital social é de 700.000€ e tem a atividade de Mediação de Seguros.

Este relatório é elaborado nos termos da Lei vigente, nomeadamente, a do artigo 66º do Código das Sociedades Comerciais e contém uma exposição fiel e clara da evolução dos negócios e resultados desta empresa.

#### 1. Enquadramento Económico

A economia portuguesa fechou o ano de 2023 a crescer 2,3% face a 2022.

A inflação situou-se por volta dos 4,3%, reflexo das crescentes pressões externas dos preços.

O consumo privado registou um crescimento de 1,6%, em termos reais, desacelerando relativamente ao aumento de 5,6% registado em 2022.

O INE indica ainda que, em termos nominais (isto é, sem descontar o impacto da inflação) o PIB aumentou 9,7% em 2023, atingindo cerca de 266 mil milhões de euros.

#### 2. Evolução do mercado segurador português

Em 2023 a produção de seguro direto em Portugal foi superior a 11,8 mil milhões de euros, refletindo um decréscimo de 2% face ao valor verificado em 2022.

O ramo Vida teve um decréscimo de 14,3% e no ramo Não Vida um acréscimo de produção de 10,2%. O volume global de prémios de seguro atingiu no ramo Vida e 5.159.373 de euros e no ramo Não Vida 6.650.677 de euros.

#### 3. Indicadores de negócio

O volume de negócios ascendeu a 1.850.168,61€, verificando-se um crescimento, comparativamente com o ano de 2022, na ordem dos 19,84%.

Os rendimentos do período foram superiores ao ano anterior, em 2021 tivemos apoios, nomeadamente subsídios à exploração, referentes a apoios à contratação, implementados pelo Governo Regional dos Açores, no valor de 4.320,00€.

Os gastos com o pessoal aumentaram 8.35%.

Quanto aos FSE registou-se um decréscimo de 4,20%.



Juntos, temos a certeza

O resultado operacional foi de 421.317,49€, registou um aumento significativo comparativamente com o ano 2022.

O resultado antes de impostos foi de 398.431,45€.

O Resultado Líquido do Exercício foi de 330.746,56€.

#### 4. Análise Financeira

- Autonomia Financeira: 60,66%
- Solvabilidade: 154,20%
- Liquidez Geral: 216,64%

#### 5. Proposta de Aplicação dos Resultados

O Resultado Líquido do exercício foi de 330.746,56€.

A gerência propõe a seguinte aplicação:

- 16.537,33€ – Reserva Legal
- 287.557,69€ – Resultados Transitados
- 26.651,54€ - Gratificação de Balanço

#### 6. Perspetivas futuras

Nos tempos futuros continuaremos empenhados em servir os nossos Clientes com qualidade e com soluções adequadas às suas necessidades, adaptando-nos à evolução do mercado.

#### 7. Situação Contributiva

Em cumprimento do disposto no artigo n.º 210 do Código dos Regimes Contributivos do Sistema Previdencial de Segurança Social, aprovado pela Lei n.º 110/2009, de 16 de setembro, a sociedade não tem dívidas vencidas à Segurança Social.

Em cumprimento com o disposto no artigo n.º 1 do Decreto-Lei n.º 534/80, de 7 de novembro, a sociedade não tem dívidas vencidas à Autoridade Tributária.

#### 8. Agradecimentos


A gerência expressa o seu agradecimento a todos os clientes, pela confiança e preferência que mantêm depositadas na marca "Certezza".

A gerência agradece a todos aqueles que de alguma forma deram o seu contributo para o crescimento, desenvolvimento e sustentabilidade do negócio e dos resultados obtidos em 2023, em particular aos nossos Colaboradores e a todos os nossos parceiros de negócio.

Em anexo: Demonstração de Resultados e Balanço.

Angra do Heroísmo, 28 de março de 2024.

A Gerência,



José do Couto Gonçalves

Raquel Coelho

Raquel Marília Toste Gonçalves Coelho



## CERTEZZA - Sociedade Mediadora de Seguros, Lda.


Sociedade por Quotas matriculada na CRC de Angra do Heroísmo sob o nº 512 068 674  
(Valores em euro)

### DEMONSTRAÇÃO DE RESULTADOS POR NATUREZAS

|  | Exercício de<br>2023 | Exercício de<br>2022 |
|--|----------------------|----------------------|
| <b>Rendimentos e Gastos</b>  |                      |                      |
| Vendas e Prestações de serviços  | 1 850 168.61         | 1 543 904.20         |
| Subsídios à Exploração   | 4 320.00             | 8 640.00             |
| Ganhos/perdas imputados a subsidiárias e empreendimentos conjuntos           | 11 345.74            | 5 823.52             |
| Varição nos inventários da produção  |                      |                      |
| Trabalhos para a própria entidade  |                      |                      |
| Custos das mercadorias vendidas e das matérias consumidas                    |                      |                      |
| Fornecimentos e serviços externos  | -483 379.01          | -504 563.02          |
| Gastos com o pessoal   | -816 570.80          | -753 626.89          |
| Outras Imparidades (perdas/reversões)  |                      |                      |
| Provisões (aumentos/reduções)  |                      |                      |
| Outros rendimentos e ganhos  | 6 545.74             | 35.70                |
| Outros gastos e perdas   | -51 360.69           | -34 112.24           |
| <b>Resultados antes de depreciações, gastos de financiamentos e impostos</b> | <b>521 069.59</b>    | <b>266 101.27</b>    |
| Gastos/reversões de depreciações e amortizações                              | -34 768.10           | -27 281.52           |
| Imparidade de investimentos depreciables (perdas/reversões)                  | -64 984.00           | -64 984.00           |
| <b>Resultado operacional (antes de gastos de financiamento e impostos)</b>   | <b>421 317.49</b>    | <b>173 835.75</b>    |
| Gasto líquido de financiamento   | -22 886.04           | -4 266.84            |
| <b>Resultado antes de impostos</b>   | <b>398 431.45</b>    | <b>169 568.91</b>    |
| Imposto sobre o rendimento do período  | -67 684.89           | -30 452.47           |
| <b>Resultado líquido do período</b>  | <b>330 746.56</b>    | <b>139 116.44</b>    |

Angra do Heroísmo, 28 de março de 2024

O Contabilista Certificado

  
Júlia dos Santos Ferreira Espínola (CC Nº 57872)

A Gerência

  
José do Couto Gonçalves

  
Raquel Marília Toste Gonçalves Coelho

# CERTEZZA - Sociedade Mediadora de Seguros, Lda.


Sociedade por Quotas matriculada na CRC de Angra do Heroísmo sob o nº 512 068 674  
(Valores em euro)

## BALANÇO EM 31 DE DEZEMBRO DE 2023

|  | Notas | Em 31 Dezembro<br>de 2023 | Em 31 Dezembro<br>de 2022 |
|--|-------|---------------------------|---------------------------|
| <b>ATIVO</b>   |       |                           |                           |
| <b>Ativo não corrente</b>                                      |       |                           |                           |
| Ativos fixos tangíveis   |       | 538 252.82                | 553 410.63                |
| Ativos intangíveis   |       | 812 495.45                | 592 800.75                |
| Participações financeiras - método de equivalência patrimonial |       | -15 711.92                | 7 551.26                  |
| Outros ativos financeiros                                      |       | 23 305.12                 | 7 821.01                  |
|  |       | <u>1 358 341.47</u>       | <u>1 161 583.65</u>       |
| <b>Ativo corrente</b>  |       |                           |                           |
| Inventários  |       |                           |                           |
| Clientes   |       | 111 918.87                | 31 385.22                 |
| Estado e outros entes públicos                                 |       |                           |                           |
| Outras contas a receber  |       | 422 623.33                | 413 564.73                |
| Diferimentos   |       | 624.68                    | 452.13                    |
| Outros ativos correntes  |       |                           |                           |
| Caixa e depósitos bancários                                    |       | 130 626.12                | 115 137.30                |
|  |       | <u>665 793.00</u>         | <u>560 539.38</u>         |
| <b>Total do Ativo</b>  |       | <u>2 024 134.47</u>       | <u>1 722 123.03</u>       |
| <b>CAPITAL PRÓPRIO E PASSIVO</b>                               |       |                           |                           |
| <b>Capital Próprio</b>   |       |                           |                           |
| Capital subscrito  |       | 700 000.00                | 700 000.00                |
| Outros instrumentos de capital próprio                         |       |                           |                           |
| <b>Reservas</b>  |       |                           |                           |
| Reservas legais  |       | 53 538.30                 | 48 001.01                 |
| Outras reservas  |       | 143 574.28                | 121 288.28                |
| Resultados transitados   |       |                           | -70 701.85                |
| Outras variações no capital próprio                            |       |                           |                           |
|  |       | <u>897 112.58</u>         | <u>798 587.44</u>         |
| Resultado líquido do período                                   |       | 330 746.56                | 139 116.44                |
| <b>Total do Capital Próprio</b>                                |       | <u>1 227 859.14</u>       | <u>937 703.88</u>         |
| <b>Passivo</b>   |       |                           |                           |
| <b>Passivo não corrente</b>                                    |       |                           |                           |
| Provisões  |       |                           |                           |
| Financiamento obtidos  |       | 488 950.58                | 563 691.13                |
| Outras dívidas a pagar   |       |                           |                           |
|  |       | <u>488 950.58</u>         | <u>563 691.13</u>         |
| <b>Passivo corrente</b>  |       |                           |                           |
| Fornecedores   |       | 22 260.34                 | 27 076.85                 |
| Estado e outros entes públicos                                 |       | 141 489.61                | 54 089.87                 |
| Financiamento obtidos  |       |                           |                           |
| Diferimentos   |       |                           |                           |
| Outras contas a pagar  |       | 143 574.80                | 139 561.30                |
|  |       | <u>307 324.75</u>         | <u>220 728.02</u>         |
| <b>Total do Passivo</b>  |       | <u>796 275.33</u>         | <u>784 419.15</u>         |
| <b>Total do Capital Próprio e do Passivo</b>                   |       | <u>2 024 134.47</u>       | <u>1 722 123.03</u>       |

Angra do Heroísmo, 28 de março de 2024

O Contabilista Certificado

  
Júlia dos Santos Ferreira Espínola (CC Nº 57872)

A Gerência

  
José do Couto Gonçalves

  
Raquel Marília Toste Gonçalves Coelho