



CERTEZZA – SOCIEDADE MEDIADORA DE SEGUROS, LDA.

Anexo às Demonstrações Financeiras

31/12/2020

1 – NOTA INTRODUTÓRIA

A CERTEZZA – Sociedade Mediadora de Seguros, Lda., é uma sociedade por quotas, constituída em 2002-08-08, tem a sua sede social na Rua Dr. Alfredo Silva Sampaio, nº 2-A, 9700-013 São Bento, Angra do Heroísmo. Possui uma filial nesta ilha, na cidade da Praia da Vitória, na Estrada 25 de Abril, nº 112-D, outra na ilha de São Miguel, na Rua Dr. Manuel Ferreira, nº 5, Ponta Delgada e por último, outra na Póvoa de Santo Adrião, Odivelas.

2 – REFERÊNCIAL CONTABILÍSTICO DE PREPARAÇÃO DAS DEMONSTRAÇÕES FINANCEIRAS:

As Demonstrações Financeiras anexas, foram preparadas no quadro das disposições em vigor em Portugal, em conformidade com o Decreto-Lei nº 158/2009, de 13 de Julho e de acordo com a Estrutura Conceptual e normas contabilísticas e de relato financeiro.

Enquadramento da Empresa: Pequena Entidade (PE)

As Demonstrações Financeiras anexas, são apresentadas em euros e foram aprovadas pela Gerência, na reunião da Assembleia Geral de 30/06/2021.

A Gerência entende que estas Demonstrações Financeiras refletem de forma verdadeira e apropriada as operações da sociedade, bem como a sua posição e desempenho financeiros.

3 – PRINCIPAIS POLÍTICAS CONTABILÍSTICAS

As principais políticas contabilísticas adotadas na preparação das demonstrações financeiras anexas são as seguintes:

3.1 – Bases de apresentação:

As demonstrações financeiras anexas foram preparadas no pressuposto da continuidade das operações, a partir dos livros e registos contabilísticos da Sociedade e de acordo com as Normas Contabilísticas e de Relato Financeiro.

3.2 – Ativos Fixos Tangíveis:

Saint
J

Os ativos fixos tangíveis, encontram-se registados ao custo de aquisição, o qual inclui o custo de compra, quaisquer custos diretamente atribuíveis às atividades, necessárias para colocar os ativos na localização e condição necessárias para operarem da forma pretendida, deduzido de depreciações acumuladas e perdas por imparidade acumuladas.

3.3 – Ativos Intangíveis:

Os ativos intangíveis são registados ao custo de aquisição deduzido de depreciações e perdas por imparidade acumuladas.

As vidas úteis e o método de amortização dos vários ativos intangíveis são revistos anualmente. O efeito de alguma alteração a estas estimativas, é reconhecido na Demonstração dos Resultados prospectivamente.

Os ativos intangíveis (independentemente da forma como são adquiridos ou gerados), com vida útil indefinida, não são amortizados, sendo sujeitos a testes de imparidade, com uma periodicidade anual, ou menor sempre que haja uma indicação de que o intangível possa estar em imparidade.

3.4 – Imparidade de ativos fixos tangíveis e intangíveis:

Em cada data de relato, é efetuada uma revisão das quantias escrituradas dos ativos tangíveis e intangíveis da empresa, com vista a determinar se existe algum indicador de que os mesmos possam estar em imparidade. Se existir algum indicador, é estimada a quantia recuperável dos ativos a fim de determinar a extensão da perda por imparidade.

3.5 – Ativos e Passivos Financeiros:

Os ativos e os passivos financeiros, são reconhecidos no balanço, quando a empresa se torna parte das correspondentes disposições contratuais, sendo utilizado para o efeito o previsto na NCRF 27 – Instrumentos Financeiros.

São mensurados “ao custo”, os ativos e o passivos financeiros que apresentem as seguintes características:

- Sejam à vista ou tenham uma maturidade definida; e
- Tenham associado um retorno fixo ou determinável;

Nesta categoria incluem-se, conseqüentemente, os seguintes ativos e passivos financeiros:

- a) Clientes e outras dívidas de terceiros



Low



Os saldos de clientes e de outras dívidas, são registadas ao custo amortizado, deduzido de eventuais perdas por imparidade. Usualmente, o custo amortizado destes ativos financeiros, não diferem do seu valor nominal.

b) Caixa e depósitos bancários

Os montantes incluídos na rubrica de “Caixa e depósitos bancários”, correspondem aos valores de caixa, depósitos bancários e depósitos a prazo e outras aplicações de tesouraria, vencíveis a menos de seis meses e para os quais o risco de alteração de valor é insignificante.

c) Fornecedores e outras dívidas a terceiros

Os saldos de fornecedores e de outras dívidas a terceiros, são registados ao custo amortizado. Usualmente o custo amortizado destes passivos financeiros não difere do seu valor nominal.

d) Financiamentos obtidos

Os financiamentos obtidos, são registados no passivo, ao custo amortizado.

e) Contratos para conceder ou contrair empréstimos

Os contratos para conceder ou contrair empréstimos, que não possam ser liquidados numa base líquida e que, quando executados, reúnem as condições atrás descritas para serem classificados na categoria “ao custo ou custo amortizado”, são registados ao custo, deduzido de eventuais perdas por imparidade.

Estes montantes são registados, consoante a sua natureza, na rubrica “outros passivos financeiros”.

f) Imparidade de ativos financeiros

Os ativos financeiros incluídos na categoria “ao custo amortizado”, são sujeitos a testes de imparidade em cada data de relato. Tais ativos financeiros, encontram-se em imparidade quando existe uma evidência objetiva de que, em resultado de um ou mais acontecimentos ocorridos após o seu reconhecimento inicial, os seus fluxos de caixa futuros estimados são afetados.

As perdas por imparidade são registadas em resultados na rubrica “perdas por imparidade” no período em que são determinadas.

g) Desreconhecimento de ativos e passivos financeiros

A empresa desreconhece ativos financeiros, apenas quando os direitos contratuais aos seus fluxos de caixa expiram por cobrança ou quando transfere para outra entidade o controle desses ativos financeiros e todos o riscos e benefícios significativos, associados à posse dos mesmos.



A empresa desreconhece passivos financeiros apenas quando a correspondente obrigação seja liquidada, cancelada ou expire.

3.6 – Especialização dos exercícios

A empresa regista os seus rendimentos e gastos, de acordo com o princípio da especialização dos exercícios, pelo qual os rendimentos e gastos são reconhecidos à medida que são gerados, independentemente do momento do respetivo recebimento ou pagamento. As diferenças entre os montantes recebidos e pagos e os correspondentes rendimentos e gastos gerados, são registados como ativos ou passivos.

3.7 – Acontecimentos subsequentes

Os acontecimentos após a data do balanço, que proporcionam informação adicional sobre condições que existiam à data do balanço, ou acontecimentos após a data do balanço que dão origem a ajustamentos, são refletidos nas demonstrações financeiras. Os eventos após a data do balanço que proporcionam informação sobre condições ocorridas após a data do balanço, que dão origem a ajustamentos, são divulgados nas demonstrações financeiras, se forem considerados materiais.

3.8 - Rédito

O rédito é mensurado pelo justo valor da contraprestação recebida ou a receber. O rédito reconhecido está deduzido do montante de devoluções, descontos e outros abatimentos e não inclui IVA e outros impostos liquidados, relacionados com a venda.

O rédito proveniente da venda de bens, é reconhecido quando todas as seguintes condições são satisfeitas:

- Todos os riscos e vantagens associadas à propriedade dos bens, foram transferidos para o comprador;
- A empresa não mantém qualquer controlo sobre bens vendidos;
- O montante do rédito pode ser mensurado com fiabilidade;
- É provável que benefícios económicos futuros, associados à transação fluam para a empresa;
- Os custos incorridos ou a incorrer com a transação, podem ser mensurados com fiabilidade.

O rédito proveniente da prestação de serviços, é reconhecido com base no serviço, desde que todas as seguintes condições sejam satisfeitas:

- O montante do rédito pode ser mensurado com fiabilidade;

- Seja provável que benefícios futuros, associados à transação fluam para a empresa;
- Os custos incorridos ou a incorrer com a transação podem ser mensurados com fiabilidade.

Luís A

4 – CAIXA E DEPÓSITOS BANCÁRIOS

Para efeitos da demonstração dos fluxos de caixa, caixa e seus equivalentes inclui numerário, depósitos bancários imediatamente mobilizáveis (de prazo inferior ou igual a seis meses), líquidos de descobertos bancários e de outros financiamentos de curto prazo equivalentes e está detalhado da seguinte forma a 31/12/2020:

Caixa e Depósitos Bancários	Saldos Devedores	
	Saldo 2020	Saldo 2019
Caixa	0,00 €	357,35 €
Depósitos Bancários	13 988,05 €	4 497,68 €
Total	13 988,05 €	4 855,03 €

5 – INVESTIMENTOS FINANCEIROS

Investimentos Financeiros	Saldo 2020	Saldo 2019
Quota na empresa Segur-B A)	33 324,91 €	30 919,90 €
Fundo de Compensação do Trabalho	4 450,28 €	2 912,17 €
Ações Garval B)	900,00 €	900,00 €
Master Finance C)	276,18 €	0,00 €
Total	38 951,37 €	34 732,07 €

A) Corresponde à aquisição de uma quota na sociedade por quotas Segur-B, Lda., correspondente à participação financeira de 30% no capital social da referida sociedade. Pela passagem da Segur-B, Lda. a SA e consequente obrigação do aumento de capital social para 50 000€, foi efetuado um reforço da nossa quota no montante de 919,90€, mantendo-se assim a percentagem de participação de 30%. Pela imputação dos resultados líquidos de 2020, na proporção da percentagem de participação, houve um aumento de 2 405,01€.

- B) Aquisição de ações à Garval-Sociedade de Garantia Mútua SA, para garantia do empréstimo de 75 000€, junto ao BCP.
- C) Corresponde à aquisição de uma quota, na Sociedade por quotas Master Finance – Serv. Consultoria Financeira, Imob. e Seguros, Lda., correspondente à participação financeira de 30% no valor de 1 500€ e subsequente imputação dos resultados, na proporção da percentagem de participação no valor de -1 223,82€.

6 – ATIVOS FIXOS TANGÍVEIS

Durante os exercícios findos, o movimento ocorrido na quantia escriturada dos ativos fixos tangíveis, bem como nas respetivas depreciações acumuladas, perdas por imparidade acumuladas e reversões, foi o seguinte:

Ativos Não Correntes	ATIVO BRUTO EM 2020			
Ativos Fixos Tangíveis	Saldo 2019	Entradas	Saída	Saldo 2020
Edifício Sede	669 747,29 €	0,00 €	0,00 €	669 747,29 €
Obras em Propriedade Alheia	128 800,31 €	0,00 €	0,00 €	128 800,31 €
Equipamento de Transporte	31 812,12 €	0,00 €	0,00 €	31 812,12 €
Equipamento Administrativo	91 003,13 €	15 912,67 €	0,00 €	106 915,80 €
Totais	921 362,85 €	15 912,67 €	0,00 €	937 275,52 €

Ativos Não Correntes	DEPRECIÇÕES EM 2020			
Ativos Fixos Tangíveis	Saldo 2019	Aumentos	Reversões	Saldo 2020
Edifício Sede	93 721,20 €	10 766,38 €	0,00 €	104 487,58 €
Obras em Propriedade Alheia	112 524,45 €	5 099,18 €	0,00 €	117 623,63 €
Equipamento de Transporte	9 941,38 €	3 976,52 €	0,00 €	13 917,90 €
Equipamento Administrativo	79 397,20 €	7 748,57 €	0,00 €	87 145,77 €
Totais	295 584,23 €	27 590,65 €	0,00 €	323 174,88 €

Ativos Não correntes	2020
Ativos Fixos Tangíveis	Valor líquido
Edifício Sede	565 259,71 €
Obras em Propriedade Alheia	11 176,68 €
Equipamento de Transporte	17 894,22 €
Equipamento Administrativo	19 770,03 €
Totais	614 100,64 €

7 – Ativos Fixos Intangíveis

Durante os exercícios findos, o movimento ocorrido na quantia escriturada dos ativos fixos intangíveis, bem como nas respetivas amortizações acumuladas e perdas por imparidade acumuladas, foi seguinte:

Ativos Não Correntes	ATIVO BRUTO EM 2020			
Ativos Fixos Intangíveis	Saldo 2019	Entradas	Saída	Saldo 2020
Programas de Computador	6 606,72 €	0,00 €	0,00 €	6 606,72 €
Carteira de Seguros	649 840,00 €	0,00 €	0,00 €	649 840,00 €
Totais	656 446,72 €	0,00 €	0,00 €	656 446,72 €

Ativos Não Correntes	AMORTIZAÇÕES EM 2020			
Ativos Fixos Intangíveis	Saldo 2019	Aumentos	Reversões	Saldo 2020
Programa de computadores	5 923,25 €	683,47 €	0,00 €	6 606,72 €
Totais	5 923,25 €	683,47 €	0,00 €	6 606,72 €

Ativos Não correntes	2020
Ativos Fixos Intangíveis	Valor líquido
Programas de Computador	0,00 €
Carteira de Seguros	649 840,00 €
Totais	649 840,00 €

8 – OUTRAS CONTAS A RECEBER A PAGAR

As rubricas de “Outras contas a receber e a pagar” apresentavam a seguinte composição:

Outras Contas Receber a Pagar		
A RECEBER	Saldo 2020	Saldo 2019
Pessoal Adiantamentos	750,00 €	750,00 €
Outros Devedores	138 196,67 €	115 310,37 €
Totais	138 946,67 €	116 060,37 €
A PAGAR	Saldo 2020	Saldo 2019
Credores P/Acréscimo de Gastos	123 038,71 €	73 635,15 €
Seguradoras C/Cobrança	0,00 €	0,00 €
Outros Devedores	85 594,66 €	59 876,73 €
Totais	208 633,37 €	133 511,88 €

9 – DIFERIMENTOS ATIVOS

As rubricas do ativo corrente “Diferimentos”, apresentavam os seguintes valores:

	Saldos Devedores	
	Saldo 2020	Saldo 2019
Diferimento - Gastos a Reconhecer		
Eletricidade	88,76 €	86,76 €
Água	7,89 €	0,00 €
Seguros - Património	132,53 €	0,00 €
Seguros - Acidentes de Trabalho	177,92 €	0,00 €
Seguros - Responsabilidade Civil- Mediadores	25,68 €	293,70 €
Totais	432,78 €	380,46 €

10 – INSTRUMENTOS DE CAPITAIS PRÓPRIOS

10.1 – Capital Subscrito

O capital subscrito e integralmente realizado, tem a seguinte composição:

Sócios/Respetivas Quotas	Saldos Credores	
	Saldo 2020	Saldo 2019
José do Couto Gonçalves	217 000,00 €	175 000,00 €
Cristina Alexandra S. Toste Gonçalves	245 000,00 €	245 000,00 €
José Manuel Pacheco de Sousa	98 000,00 €	98 000,00 €
José Augusto da S. P. Ramalho de Sousa	70 000,00 €	70 000,00 €
Bruno Patrício Lemos Martins	56 000,00 €	56 000,00 €
Jorge Manuel Ferreira Gonçalves de Sousa	0,00 €	42 000,00 €
Débora Manuela Aguiar de Sousa	7 000,00 €	7 000,00 €
Flávio Miguel Gonçalves de Sousa	7 000,00 €	7 000,00 €
Totais	700 000,00 €	700 000,00 €

10.2 – Composição dos Capitais próprios

CAPITAL PRÓPRIO	OCORRÊNCIAS NO EXERCÍCIO DE 2020			
	Saldo 2019	Aumentos	Reduções	Saldo 2020
Capital Realizado	700 000,00 €	0,00 €	0,00 €	700 000,00 €
Reserva Legal	22 221,88 €	138,36 €	0,00 €	22 360,24 €
Outras Reservas	121 288,28 €	0,00 €	0,00 €	121 288,28 €
Reserva P/Lucros Retidos e reinvestimentos	22 286,00 €	0,00 €	0,00 €	22 286,00 €
Resultados Transitados	-97 740,34 €	2 628,78 €	0,00 €	-95 111,56 €

10.3 – Aplicação dos Resultados

Ao Resultado Líquido positivo na ordem dos 14.654,15€, propõe-se a seguinte aplicação:

- 732,71 – Reserva Legal
- 13.921,44 – Resultados transitados

11 – ESTADO E OUTROS ENTES PÚBLICOS

À DATA DE 31/12/2020, as rubricas de “Estado e entes públicos” apresentavam a seguinte composição:

Estado e Outros Entes Públicos	Credor 2020	Credor 2019
IRC - A pagar	14 530,16 €	14 537,10 €
IRC - A receber	0,00 €	0,00 €
IRS - Retenções - dependentes	2 900,00 €	2 622,00 €
IRS - Retenções - Independentes	2 597,80 €	2 653,45 €
IRS - Retenções - Capitais	0,00 €	0,00 €
Segurança Social	22 935,05 €	8 149,20 €
Fundos de Compensação do trabalho	503,49 €	150,71 €
IVA - A Pagar	169,45 €	0,00 €
Totais	43 635,95 €	28 112,46 €

12 – PASSIVOS FINANCEIROS

Os financiamentos obtidos, são detalhados da seguinte forma:

Financiamentos Obtidos	Saldo 2020	Saldo 2019
BCP - Conta Corrente Cauçionada	15 029,64 €	30 000,00 €
BCP - Livrança	75 000,00 €	75 000,00 €
BCP - Leasing Imóvel Póvoa Santo Adrião	73 806,94 €	78 468,58 €
CGD - Leasing Imóvel Sede	128 173,87 €	139 578,56 €
C Santos Leasing Viatura 66-TE-50	16 704,79 €	20 236,23 €
Zurich	109 047,84 €	152 849,35 €
José Monjardino S.A.	0,00 €	3 750,00 €
Totais	417 763,08 €	499 882,72 €


Trata-se de financiamentos referente a:

- Aquisição da sede social, cuja liquidação decorrerá até Setembro de 2028.
- Aquisição da viatura (66-TE-50) operando na filial de Lisboa, cuja liquidação decorrerá até Julho de 2021.
- Empréstimo de Zurich Seguros.
- O limite da CCC do BCP é de 30 000€
- O leasing da compra do edifício de Lisboa terminará em Junho de 2032.

13 – FORNECIMENTOS E SERVIÇOS EXTERNOS

A rubrica de “Fornecimentos e serviços externos” nos exercícios findos, é detalhada conforme se segue:

Fornecimentos e Serviços	Saldo 2020	Saldo 2019
Trabalhos Especializados	47 834,01 €	12 384,01 €
Publicidade e Propaganda	4 742,48 €	25 310,26 €
Vigilância e Segurança	1 203,06 €	1 239,80 €
Honorário	105 457,61 €	56 172,62 €
Conservação e Reparação	17 715,75 €	5 286,91 €
Serviços Bancários	2 208,75 €	2 851,11 €
Ferramenta e Utens. Desgaste Rápido	7 370,96 €	1 887,78 €
Material de Escritório	6 667,56 €	7 479,32 €
Artigos para oferta	1 048,55 €	399,86 €
Outros não especificados	0,00 €	1 328,23 €



Fornecimentos e Serviços (cont.)	Saldo 2020	Saldo 2019
Eletricidade	5 044,82 €	4 484,12 €
Combustíveis	25 062,88 €	13 070,78 €
Água	1 031,07 €	1 245,39 €
Deslocações, Estadas e Transportes	4 359,60 €	23 151,49 €
Rendas e Alugueres	9 125,88 €	10 314,71 €
Comunicação	18 300,20 €	19 078,00 €
Seguros	2 583,56 €	2 466,97 €
Contencioso e Notariado	1 597,33 €	105,00 €
Despesas de Representação	30 184,68 €	44 135,55 €
Limpeza, Higiene e Conforto	8 660,41 €	8 597,46 €
Outros	111 725,66 €	56 448,70 €
Total	411 924,82 €	297 438,07 €

14 – GASTOS COM O PESSOAL

A rubrica de “gastos com o pessoal” no exercício findo, é detalhada da seguinte forma:

Gastos com o Pessoal	Saldo 2020	Saldo 2019
Órgãos Sociais		
Remunerações	56 000,00 €	40 922,24 €
Subsídio de Alimentação	1 894,10 €	1 887,60 €
Pessoal		
Remunerações	320 597,38 €	329 538,81 €
Subsídio de Alimentação	46 423,08 €	46 008,27 €
Utilização de Viatura Própria	119 477,22 €	109 089,72 €
Encargos		
Indemnizações	48 706,46 €	7 419,18 €
Encargos Sobre Remunerações Órgãos Sociais	13 890,68 €	10 018,27 €
Encargos Sobre Remunerações Pessoal	67 279,37 €	71 282,73 €
Fundo de Garantia de Compensação do Trabalho	151,51 €	151,08 €
Seguro de Acidentes de Trabalho	3 692,62 €	3 269,42 €
Gastos de Ação Social	817,17 €	7 057,12 €
Formação Pessoal	2 764,12 €	997,25 €
Anuidade pack cartões de refeição	460,40 €	283,20 €
Medicina no trabalho	677,00 €	0,00 €
Outros gastos com o Pessoal	1 876,12 €	0,00 €
Total	684 707,23 €	627 924,89 €

15 – OUTROS GASTOS E PERDAS, RENDIMENTOS E GANHOS

A decomposição da rubrica de “Outros gastos e perdas, rendimentos e ganhos” nos exercícios findos é detalhada conforme se segue:

Outros Gastos e Ganhos	Saldo 2020	Saldo 2019
Gastos		
Impostos Diretos	0,00 €	0,00 €
IMI	792,92 €	833,16 €
IUC	147,21 €	146,79 €
Impostos Indiretos		
IVA	0,00 €	378,00 €
I Selo	10 725,74 €	11 999,61 €
Taxas	380,00 €	379,36 €
Gastos e Perdas no FCT	0,00 €	2,60 €
Alineações	0,00 €	756,95 €
Gastos e Perdas em Subsidiárias	1 223,82 €	0,00 €
Donativos	0,00 €	840,50 €
Correções Períodos Anteriores	40,00 €	0,00 €
Quotizações	324,00 €	324,00 €
Insuficiência da estimativa impostos	4 862,08 €	0,00 €
Outros Não especificados	8 684,32 €	794,16 €
Total	27 180,09 €	16 455,13 €



16 – JUROS E OUTROS RENDIMENTOS E GASTOS SIMILARES

Os gastos e perdas de financiamento reconhecidos no decurso do exercício findo, são detalhados da seguinte forma:

Juros e Outros Rendimentos e Gastos Similares	Saldo 2020	Saldo 2019
Juros Suportados	1 459,93 €	1 574,28 €
juros Obtidos	142,83 €	0,00 €
Total	-1 317,10 €	-1 574,28 €

17 – IRC APURAMENTO

17.1 – Cálculo das tributações autónomas:

Tributações Autónomas (artigo 88.º)				
	Açores		Continente	
			Viat. 84-SN-71	Viat. 66-TE-50
Artigo 88.º N.º 3	Alínea a)	Alínea b)	Alínea a)	Alínea b)
Combustíveis	0,00 €	0,00 €	22 352,12 €	2 710,73 €
Seguros	0,00 €	0,00 €	484,45 €	446,04 €
Amortizações	0,00 €	0,00 €	0,00 €	3 976,52 €
Despesas de conservação	0,00 €	0,00 €	405,76 €	913,97 €
Impostos	0,00 €	0,00 €	0,00 €	147,21 €
Deslocações - despesas com viaturas	0,00 €	0,00 €	342,50 €	129,30 €
Contrato renting	0,00 €	0,00 €	4 171,56 €	0,00 €
Juros contrato ALD	0,00 €	0,00 €	0,00 €	33,88 €
Subtotal	0,00 €	0,00 €	27 756,39 €	8 357,65 €
Artigo 88 n.º 7				
Despesas representação	4 414,41 €	0,00 €	25 770,27 €	
Artigo 88º n.º 9				
Deslocação trabalhador em viatura própria	12 234,16 €		108 083,74 €	
Valor da tributação autónoma	Açores		Continente	
N.º 3 alínea a)	8%	0,00 €	10%	2 775,64 €
N.º 3 alínea b)	22,00%	0,00 €	27,50%	2 298,35 €
N.º 7	8%	353,15 €	10%	2 577,03 €
N.º 9	4%	489,37 €	5%	5 404,19 €
Total		842,52 €		13 055,21 €
Valor Total da tributação autónoma				13 897,73 €

17.2 – Apuramento resultado fiscal:

Apuramento Resultado Fiscal	Saldo 2020
Resultado Contabilístico	28 690,12 €
A Acrescer	
Correção das Depreciações	851,52 €
Correções Períodos Anteriores	40,00 €
Gastos Não Aceites (Seg. Saúde e Outros)	5 885,64 €
A Deduzir	
Benefícios Fiscais:	
Criação Líquida de Emprego	-3 790,41 €
Art.º 41 CIRC - CCAH (Quota)	-162,00 €
CFEI II Anexo V da Lei n.º 27-A/2020	-2 912,73 €
Resultado Fiscal	28 602,14 €
Prejuízos A Abater (2017)	20 021,49 €
Base Tributável para 2020	8 580,65 €

17.3 – Apuramento do IRC a pagar:

CÁLCULO DO IRC A PAGAR			
REPARTIÇÃO P/ ESPAÇOS FISCAIS DO VOLUME DE NEGÓCIOS			
TOTAL VOLUME DE NEGÓCIOS	RAA	CONTINENTE	IRC
1 175 747,73 €	561 358,80 €	614 388,97 €	
100,00%	47,74%	52,26%	
IRC-AÇORES			557,17 €
IRC-CONTINENTE			762,26 €
		TOTAL	1 319,43 €
APURAMENTO IRC A PAGAR			
IRC APURADO			1 319,43 €
TRIBUTAÇÃO AUTÓNOMA			13 897,73 €
		TOTAL	15 217,16 €
PAGTO.P/CONTA EFECTUADOS			687,00 €
RETENÇÕES SUPORTADAS			0,00 €
IRC A PAGAR			14 530,16 €

Nota: Pagamento até 19 de Julho de 2021

17.4 – Pagamento por conta e Pagamento Especial por conta:

De acordo com o cálculo do imposto a pagar, referente ao exercício de 2020, há lugar a efetuar pagamento por conta, no montante global de 1 253,57€. Este pagamento é feito em três prestações de 417,86€ cada, em Julho, Setembro e Dezembro de 2021.

A empresa está dispensada de realizar Pagamento Especial por conta.

18 – RÉDITO

O rédito reconhecido pela Empresa no exercício findo, é detalhado da seguinte forma:

RÉDITO	2020	2019
Serviços Prestados (Mediação de Seguros)	1 175 747,73 €	996 719,27 €
TOTAL	1 175 747,73 €	996 719,27 €

19 – Subsídios à exploração

Subsídios à Exploração	2020	2019
Apoio Segurança Social (Covid-19)	355,84 €	0,00 €
Apoio Governo Regional dos Açores (MEET Converter)	3 000,00 €	0,00 €
Total	3 355,84 €	0,00 €

20 – Cumprimento de disposições legais

Norma Regulamentar nº 13/2020-R de 30 de Dezembro da Autoridade de Supervisão de Seguros e Fundos de Pensões

Art.º 51, n.1

a) Política Contabilística para reconhecimento da Remuneração:

Informação incluída na Nota 3.8 – Rédito.

b) Total das remunerações recebidas desagregadas por naturezas e por tipo:

Remunerações					
Ramo			Origem		
Fundos de Pensões	Vida	Não Vida	Empresas de Seguros	Outros Mediadores	Clientes
- €	611 092,89 €	564 654,84 €	1 175 587,01 €	160,72€	- €

Remunerações				
Natureza		Tipo		
Numerário	Espécie	Comissões	Honorários	Outras Remunerações
1 175 747,73		1 175 747,73		

c) e d) Total das remunerações relativas aos contratos de seguro desagregados por ramo “VIDA”, fundos de Pensões e conjunto dos Ramos “Não Vida”, e por origem.

Níveis de concentração, ao nível de empresas de seguros, outros mediadores e clientes, iguais ou superiores a 25% do total das remunerações auferida pela carteira:

Descrição do volume de negócios em 2020								
Fundos Pensões	Outros mediadores	Clientes	Empresas de Seguros	RAMO				Total Global
				NÃO VIDA	% V. Fat.	VIDA	% V. Fat.	
-	-	-	Zurich Seguros SA	191 548,90 €	16,29%		0,00%	191 548,90 €
-	-	-	Fidelidade SA	756,95 €	0,06%		0,00%	756,95 €
-	-	-	Zurich Seguros Vida SA		0,00%	5 268,18 €	0,45%	5 268,18 €
-	-	-	Liberty Seguros SA	114 351,44 €	9,73%	1 031,10 €	0,09%	115 382,54 €
-	-	-	Generali Seguros SA	253 434,15 €	21,56%		0,00%	253 434,15 €
-	-	-	April Portugal SA	91,50 €	0,01%	126 281,08 €	10,74%	126 372,58 €
-	-	-	Metlife Europe Limited		0,00%	4 310,97 €	0,37%	4 310,97 €
-	-	-	Real Vida Seguros	1 176,89 €	0,10%	233 596,24 €	19,87%	234 773,13 €
-	-	-	Portinsurance, Lda	160,72 €	0,01%		0,00%	160,72 €
-	-	-	Allianz, SA	1 137,59 €	0,10%		0,00%	1 137,59 €
-	-	-	UnlimitedCare, SA	963,88 €	0,08%		0,00%	963,88 €
-	-	-	Asisa Vida Seguros SAU		0,00%	237 343,94 €	20,19%	237 343,94 €
-	-	-	Prévoir Vie		0,00%	2 012,11 €	0,17%	2 012,11 €
-	-	-	EUROPAMUT S.A.	1 032,82 €	0,09%		0,00%	1 032,82 €
-	-	-	Generali Vida, S.A.		0,00%	1 249,27 €	0,11%	1 249,27 €
TOTAL FATURAÇÃO				564 654,84 €	48,03%	611 092,89 €	51,97%	1 175 747,73 €

e) Valores das contas de “clientes”, no início e no fim do exercício:

Valores das Contas Clientes

Rubrica Clientes	Ano 2020
Saldo Inicial	834,09 €
Saldo Final	2 973,88 €
Volume movimentado no exercício	2 139,79 €

f) Contas a Receber e a Pagar desagregadas por origem:

As contas a receber e a pagar em 31 de Dezembro de 2020, têm a seguinte natureza:

Contas a receber e pagar:

	31/12/2020	
	Devedor	Credor
Tomadores de seguros, segurados ou beneficiários	0	0
Empresas de seguros	128 565,10 €	2 786,95 €
Empresas de resseguros	0	0
Outros		

g) Indicação dos valores agregados incluídos nas contas a receber e a pagar:

	31/12/2020	
	Saldo Devedor	Saldo Credor
Fundos recebidos com vista a serem transferidos para as empresas de (res)seguros para pagamento de prémios de (res)seguro		
Remunerações respeitantes a prémios de (res)seguro já cobrados e por cobrar	128 565,10 €	2 786,95 €
Outras quantias		

h) Idade das contas a Receber vencidas à data de relato (final do exercício):

31/12/2020						
Ano vencimento	Agentes		Tomadores		Outros	
	Vencidas mas sem imparidade	Com imparidade	Vencidas mas sem imparidade	Com imparidade	Vencidas mas sem imparidade	Com imparidade
2020	0,00 €	0,00 €	0,00 €	0,00 €	0,00 €	0,00 €

i) Não aplicável.


j) Não aplicável.

k) Não aplicável.

l) Não aplicável.

Angra do Heroísmo, 30 de Junho de 2021

A contabilista Certificada



Sónia Marlene Sousa da Silva


Cédula Profissional nº 92427

NIF: 218161026

A Gerência,



José do Couto Gonçalves



José Manuel Pacheco de Sousa